


## Jak znaleźć Zakład Radiologii w budynku C w godzinach 22:00–07:30



1. Jeśli przyjeżdżasz samochodem, dojazd do parkingu jest dobrze oznakowany, a stamtąd do wejścia A jest niedaleko. Parking dla pacjentów i odwiedzających to duży, brązowy budynek. Jeśli masz trudności z poruszaniem się, przy wejściu A znajduje się strefa wysiadania i wsiadania.



2. Jeśli przyjeżdżasz autobusem, przystanki znajdują się między budynkiem D a budynkiem C. Przystanek nazywa się SUS Ullandhaug, a wejście A jest dobrze widoczne i łatwo dostępne z obu przystanków.

3. Po wejściu do szpitala znajdziesz jasne i przestronne wnętrza. Ściany i podłogi mają jasne kolory, co może być odczuwalne, jeśli jesteś wrażliwy na światło.

W suficie znajdują się świetlówki, które mogą wydawać cichy dźwięk brzęczenia i powodować lekkie migotanie.

System wentylacji generuje stały dźwięk tła. Jest to całkowicie normalne w budynku szpitala, jednak może być zauważalne u osób wrażliwych na dźwięki.

W niektórych miejscach znajdują się ściany ażurowe (z pionowych listew drewnianych lub metalowych), które mogą sprawiać wrażenie wizualnego „pobudzenia” u osób wrażliwych na powtarzalne wzory.



4. Należy wejść głównym wejściem w budynku A.




5. Po lewej stronie drzwi znajdziesz domofon. Naciśnij przycisk z dzwonkiem, aby skontaktować się z ochroną (Vakt og sikring).




Strzałka na obrazku wskazuje, który przycisk należy nacisnąć.



7. Ochrona pomoże Ci dalej wejść do budynku C.  
Wejście do budynku C jest po drugiej stronie, na skos.



8. Do pierwszego piętra w budynku C prowadzą trzy klatki schodowe. Strzałka na obrazku pokazuje kierunek, z którego nadchodzisz




9. W pobliżu schodów znajduje się również winda. Po lewej stronie zobaczysz dwie windy. Strzałka na obrazku pokazuje kierunek, z którego nadchodzisz.



10. Idź korytarzem w dół. Strzałki na obrazku pokazują kierunek od schodów po prawej stronie oraz od wind po lewej stronie.



11. To jest poczekalnia przed oddziałem radiologii w budynku C.



12. Obok drzwi znajduje się domofon. Naciśnij przycisk z dzwonkiem, aby skontaktować się z technikami radiologii (radiografami).

Przyjdą po Ciebie, gdy tylko będą mogli